



¿Cuánto ha ejecutado el MINSA?

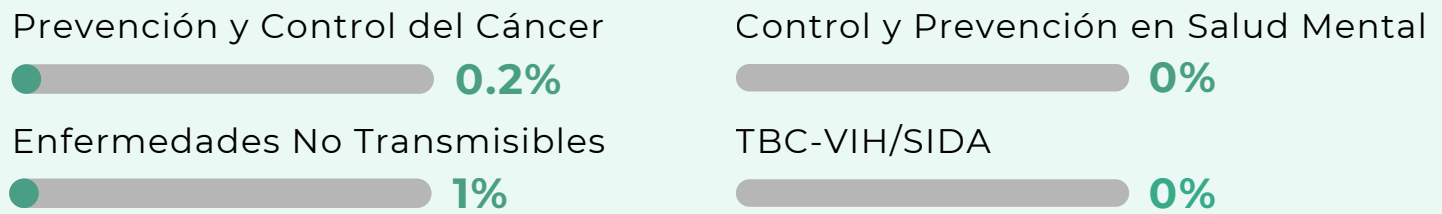


PIM
S/899,400,138

Devengado
S/11,018,035

Avance
1.2%

Ejecución por categoría presupuestal priorizada:



Comentarios:

- ⚠ El presupuesto asignado a febrero de 2026 (S/ 1,037,303,185) disminuyó en 13.29% respecto al asignado en febrero de 2025 al último día del mes.
- ⚠ Enero no tuvo ejecución reportada (0% avance). Al 28 de febrero, la ejecución del presupuesto es de 1,2% y ninguna de las categorías priorizadas supera el 1% de ejecución.

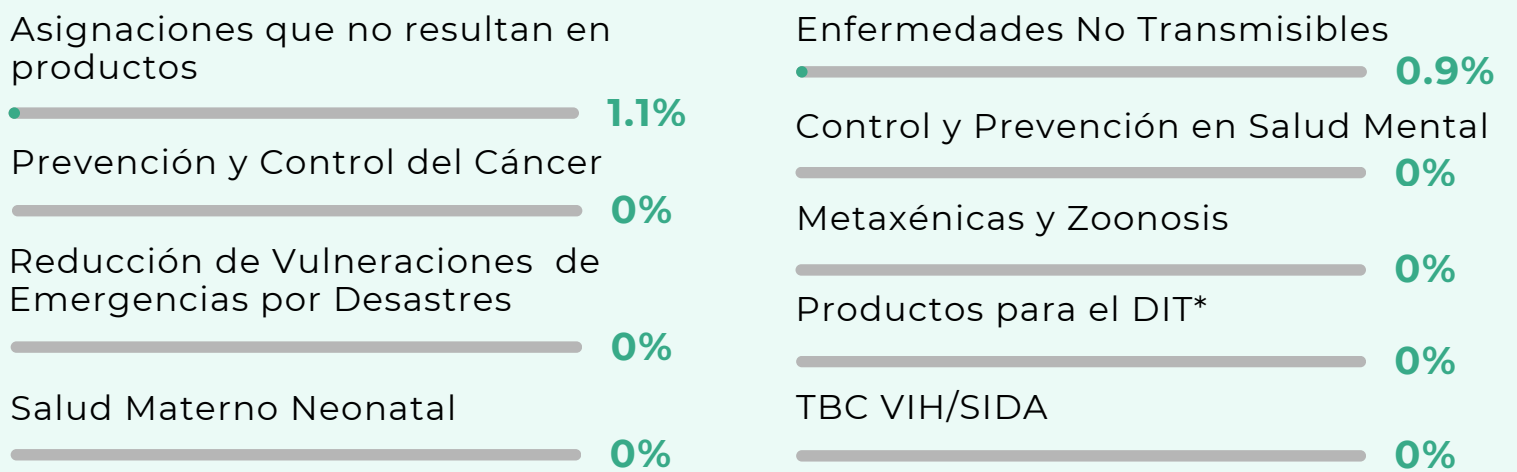
¿Y cuánto ha ejecutado CENARES?

PIM
S/725,591,764

Devengado
S/4,523,198

Avance
0.6%

Ejecución por categorías presupuestales:



Comentarios:

- ⚠ El presupuesto asignado a febrero de 2026 (S/ 947,870,867). disminuyó en 23.45% respecto a febrero de 2025, mientras que la ejecución reportada no alcanza el 1% (0.6%).
- ⚠ CENARES posee el 80.68% del presupuesto del pliego MINSA. Enero no tuvo ejecución reportada (0% avance). Al 28 de febrero, ninguna de las categorías presupuestales ha superado el 1% de avance.

¿Y los gobiernos regionales?

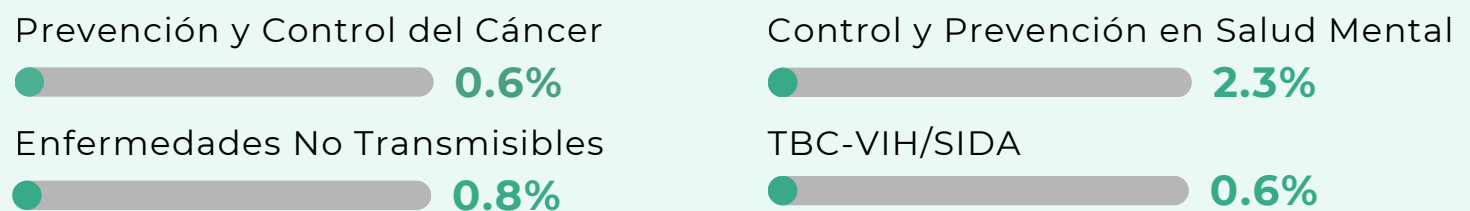


PIM
S/298,026,470

Devengado
S/4,830,755

Avance
1.6%

Ejecución por categoría presupuestal priorizada:



Comentarios:

- ⚠ El presupuesto asignado a febrero de 2026 (S/ 298,026,470) aumentó en 99.74% respecto al asignado en febrero de 2025 al último día del mes.
- ⚠ Enero no tuvo ejecución reportada (0% avance). Al 28 de febrero, ninguna de las categorías presupuestales ha superado el 3% de avance.